



まるっと
おまかせ

低圧太陽光発電所 管理・メンテナンスサービス



株式会社太陽光レスキュー



太陽光レスキューとは

太陽光レスキューでは現在、太陽光発電に関わる様々なトラブルの相談窓口としてユーザー様への対応をしております。

その中で最も多いご相談が、発電所の雑草に関する事でした。

太陽光発電所では**雑草への対策が不十分**で、雑草がパネルに覆いかぶさったり、影が出来てしまい**売電収益が減少**したり、**機器の故障や近隣住民とのトラブル**に発展するなど様々な問題が起こる可能性が高いため、**定期的な対策**が必要となってきております。



太陽光レスキューとは

そこで低圧太陽光発電所 まるっとおまかせメンテナンスサービス にお任せください！
オーナー様が太陽光発電所の運営に、日々不安に感じている部分のみを抜粋しシンプルかつ分かりやすいプランとなっております。



安心・安全

非常時には専門スタッフが現場へ急行し、適切に処置



健全運営

雑草による売電量の減少がなくなります



安価

他社類似サービスと比較しても安価です

まるっとおまかせ管理・メンテナンスサービス（低圧発電所）

点検・雑草管理・緊急駆け付け / **太陽光発電所の管理・メンテナンスはお任せください!**

太陽光レスキュー®
SOLAR POWER RESCUE

低圧太陽光発電設備が対象です! **まるっとおまかせメンテナンスサービス**

① 定期点検作業 パネル、パワコン、架台、フェンス、敷地内の点検 (2回/年)	② 雑草管理 フェンス内や周辺の草、雑草の除去を行い、雑草を適切に管理 (2回以上/年)	③ 緊急駆け付け 機器異常時の緊急駆け付け、修理作業 (3営業日以内/24時間)	④ 発電量モニタリング 専門の資格を持ったスタッフが毎時発電量をチェックします。	⑤ レポート提出 作業完了後、写真付きのレポート提出 (2回/年)
---------------------------------------------------	--------------------------------------------------------	----------------------------------------------------	----------------------------------------------------	---------------------------------------------

ご好評につき、**メンテナンスキャンペーン**
キャンペーン延長!

1年間の管理・メンテナンスが低圧太陽光発電設備 1区画/月額

通常料金 **13,800円** → **今だけ! 月額 8,250円** (税込)

初回登録手数料: **33,000円 (税込)**

低圧設備であれば、設備容量、面積、場所に関わらず料金は均一となり上記費用以外は一切発生いたしません。

会員登録のおオプションメニュー: まるっとおまかせパネル洗浄パック / まるっとおまかせ電気測定パック / ドローン撮影 (詳細は画面へ)

さらに! キャンペーン期間内のご成約で2区画目からの登録手数料が**無料!!**
複数の区画をお持ちの方は、この機会に申し込まれるのが大変お得です!

太陽光レスキュー®
SOLAR POWER RESCUE

〒106-8555 東京都港区新橋4丁目8-28
〒761-0322 香川県高松市前田東町21-6
〒880-0121 宮崎県宮崎市島之内7456-1 グリーンハート・ヒロ302

0120-649-515
https://taiyoukou-rescue.jp/maintenance/

定期点検作業（2回/年）

パネル、パワコン、架台、フェンス、敷地内の点検をしっかりと行います。また、サーモグラフィーカメラにより太陽電池モジュールの不具合も確認いたします。



雑草管理（2回以上/年）

雑草管理サービスにつきましては発電所内の雑草を年間2回以上除草し、適切に発電設備を管理致します。

初回の除草作業につきましては御契約月または御契約翌月に実施させていただきます。発電所内に雑草が生えていない状態を保証するものではありません。



まるっとおまかせ管理・メンテナンスサービス（低圧発電所）

・緊急駆け付け（3営業日以内かつ年2回迄）

緊急駆け付けにつきましては、発電異常時（停止時）に現場に駆け付けます。
その場で復旧出来る場合は、適切に処置し復旧致します。
修理が必要な場合は別途、お見積りを致します。



・発電量モニタリング

専門の資格を持ったスタッフが随時発電量をチェックします。



・設備点検レポート提出（2回/年）

定期点検及び除草作業後に写真付のレポートを発行しお客様にお送りしております。
点検実施作業員の所見も記載しております。



サービス内容

- 発電設備のチェック、定期点検作業（2回/年）
パネル、パワーコン、架台、フェンス、敷地内の点検を行います。
- 除草管理（2回以上/年）
フェンス内全域の草刈、除草剤散布を行います。除草を適切に管理致します。
- 緊急駆け付け（3営業日以内かつ年2回迄）
停電時（電源OFF時）には専門スタッフが現場へ急行し、原因を調査します。復旧可能な場合はその場で復旧致します。
- 発電量モニタリング
専門の資格を持ったスタッフが随時発電量をチェックします。
- レポート提出（2回/年）
作業完了後、写真付のレポートを提出致します。専門スタッフの所見の記載もございます。

設備不具合・故障時の対応

機器の不具合が生じ修理が必要な場合、お客様に代わり金メーカの修理手配対応可能です。
また、お客様がご加入されている保険での対応もすべて太陽光レスキューがお引き受け致しますので安心してお任せください。

メンテナンス会員様限定オプションメニュー

<p>まるっとおまかせパネル洗浄</p> <p>①Solarブラシ洗浄 モジュール表面を傷つけることなく高圧ブラッシングして汚れを除去し、雨水では落ち切らないびっぴりした汚れの真面目な洗浄を行います。</p> <p>②コーティング作業 太陽光モジュール専用の洗浄剤で汚れを落とすだけでなく、コーティング剤により施工後の汚れが付きにくくなります。</p> <p>会員様限定価格！ 99,800円（税込）</p>	<p>まるっとおまかせ電気測定パック</p> <p>①太陽電池モジュール電気測定 接続抵抗測定・内部抵抗測定</p> <p>②パワーコンディショナ電気測定 接続抵抗測定・絶縁抵抗測定・電圧測定・パワーコンディショナ清掃</p> <p>③漏電検出・逆接続システム電気測定 接続抵抗測定・絶縁抵抗測定・電圧測定</p> <p>会員様限定価格！ 39,800円（税込）</p>
----------------------------------------------------------------------------------------------------------------------------------------------------------------------------------------------------------------------------------------	-------------------------------------------------------------------------------------------------------------------------------------------------------------------------------------------------------------------------

安心してお任せください！ 太陽光発電所の施工・保守管理の実績多数！！

たくさんいただいております！

お客様の喜びのお声！

- 作業内容が明確で安心です。 95
- 料金がずっと変わらないのは驚きました。 99
- メンテナンス以外も対応いただき感謝しています。 97
- 毎年の定期点検から解放されました！ 99

太陽光レスキュー

〒663-8122 兵庫県西宮市小管様町4丁目8-28
〒761-0322 香川県高松市前田町21-6
〒880-0121 宮崎県宮崎市島之内7466-1 グリーンパートナー・ヒロ302

0120-649-515

URL: <https://taiyoukou-rescue.jp/maintenance/>

メンテナンス会員様限定オプションメニュー

まるっとおまかせパネル洗浄

99,800円(税込)

① ISolarブラシ洗浄

モジュール表面を傷つけることなく直接ブラッシングして汚れを除去し、雨水では落ち切らないこびりついた鳥の糞なども効率よく洗浄します。

② コーティング作業

太陽光モジュール専用の洗浄剤で汚れを落とすだけでなく、コーティング効果により施工後の汚れが付着しにくくなります。



まるっとおまかせ電気測定パック

39,800円(税込)

① 太陽電池モジュール電気測定

接地抵抗測定・絶縁抵抗測定・内部抵抗測定

② パワーコンディショナ電気測定


接地抵抗測定・絶縁抵抗測定・電圧測定
パワーコンディショナ清掃

③ 集電盤・遠隔監視システム電気測定

接地抵抗測定・絶縁抵抗測定・電圧測定

④ 電気測定報告書・測定結果記録書提出

写真付きレポート及び接地抵抗・絶縁抵抗値
測定データの記録書の提出



ドローン撮影

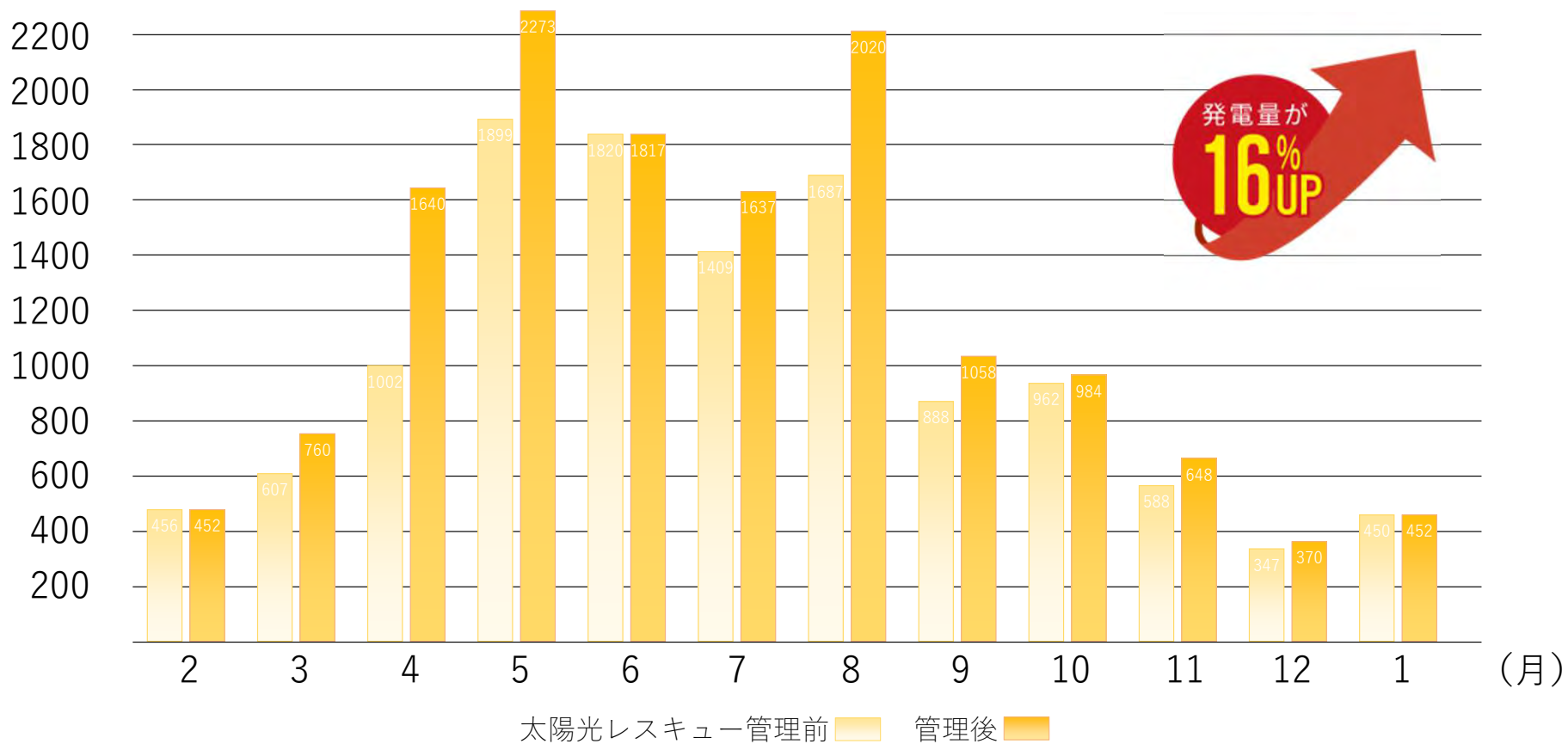
30,000円(税込)

上空からドローンで発電所全体を撮影いたします。



■ 太陽光レスキュー管理前後の発電量比較

(発電量kwh)



料金

初回登録費用	33,000円（税込）/区画
月額管理費用（初月分）	8,250円（税込）/区画
初回お支払い	41,250円（税込）/区画
お支払方法	振込

キャンペーン中につき 今だけ2区画目からは初回登録手数料が無料！！
複数の区画をお持ちの方は、この機会に申し込まれるのが大変お得です。

無料試し点検実施中！ 是非お問い合わせください！

 0120-649-515



料金

2回目以降お支払い	8,250円(税込)/区画
お支払方法	口座振替
サービス開始	ご契約翌月1日～
契約期間	1年間

オプションメニューを除き、月額管理費用(8,250円税込)はご契約期間中はずっと定額です。
追加費用は一切いたしません。

無料試し点検実施中！是非お問い合わせください！

 0120-649-515



低圧太陽光発電所保守・管理サービス 他社比較

サービス	太陽光レスキュー	A社	B社	C社	D社
費用	8,250円	9,900円	9,680円	6,380円	5,500円
除草	◎ (年2回)	× (オプション)	× (オプション)	× (オプション)	○ (年1回)
定期点検	◎ (年2回)	◎ (年2回)	◎ (年2回)	△ (2年に1回)	○ (年1回)
緊急駆付け	◎ (年2回)	◎ (無制限)	◎ (年2回)	×	×
電気測定	まるっとおまかせ 電気測定パック (オプション随時)	○ (2年に1回)	×	△ (4年に1回)	×
パネル洗浄	まるっとおまかせ パネル洗浄パック (オプション随時)	×	×	×	×

FQA

費用はずっと定額ですか？後から費用が加算されませんか？

ご契約初月は登録手数料33,000円(税込)がかかりますが、それ以降はずっと定額の8,250円(税込)にてご利用可能です。

点検や除草作業は実際にしっかりと行っていますか？

作業を行った際は写真付きレポートにてお客様に分かりやすくご説明させていただいております。不良箇所がある場合、その場で復旧可能な場合は復旧し、その場で復旧不可能な場合は不良箇所報告書にてお客様にご報告しお見積りいたします。

九州や関東に発電所があるのですが、緊急駆け付けは来てもらえますか？

九州・四国には弊社の支店、関東にはパートナー企業もございます。北関東から九州まで幅広く迅速に対応いたします。

FQA

件数による割引は可能でしょうか？

可能でございます。お問い合わせ時にご相談ください。

草刈りや駆け付けの未使用の回数を他の案件に振替可能でしょうか？

可能でございます。ただし、極端に離れている発電所への振替はご遠慮願います。

回数をオーバーした場合やメンテナンス契約が無い他の案件に振り返ることは可能でしょうか？

申し訳ございませんが、メンテ契約がない案件への振替はご遠慮くださいますようお願いいたします。

FQA

引き渡し時検査(看板掛けと除草+除草剤+レポート)は受けてもらえますか？

3.5万円(税別)+諸経費(高速費、燃料費など)は頂戴いたします。
現場まで一番近い営業所が起点となります。(～100km:20,000円)

単発や突発の依頼はおいくらになりますか？

低圧刈り倒し作業:50,000円(税別)+諸経費
スポット駆け付け:20,000円(税別)+諸経費
緊急駆け付けは場合によっては復旧できない場合がございますのでご了承ください。
商品交換など要す場合は別途、お見積りいたします。

環境インフラ事業 太陽光発電システム施工・保守管理実績例

岐阜県多治見市メガソーラー発電所（2.2 MW）



低圧太陽光発電所

関西	約200件	兵庫県三田市メガソーラー発電所（2.5 Mw） 他
九州	約100件	鹿児島県志布志市メガソーラー発電所（5 Mw） 他
四国	約100件	愛媛県宇和島市太陽光発電所（800 kw） 他

設備不具合・故障時の対応

機器の不具合が生じ修理が必要な場合、太陽光レスキューは全メーカー対応可能です。
また、お客様がご加入している保険での対応もすべて太陽光レスキューにお任せください。

・破損パネル交換対応 ケース1

落石などによるパネルの割れやヒビの修復作業です。



パネルが割れている状態です。



破損したパネルを取り外します。



新しいパネルを取りつけます。



コネクタケーブルを接続します。



パネル交換完了。
綺麗になりました！

設備不具合・故障時の対応

破損パネル交換対応 ケース2

大雪で破損した発電所の補修工事です。



パネルが大雪で破損している状態です。



破損したパネルを取り外します。



新しいパネルを取りつけます。



足元をセメントで固めます。



補修工事完了です！

■ 取り扱い部材

太陽光レスキューでは部材単体も取り扱っております。
全メーカー対応可能です。修理、補修はお任せください！

モジュール



コストはもちろん、発電効率・耐久性においても国際基準の高い品質を兼ね備えたモジュールになります。


パワーコンディショナー



モジュールの高出力化に対応、遠隔出力制御にも対応したパワーコンディショナーです。

取り扱い部材

アルミ架台



標準型に加え、高強度な構造で耐久性を重視した強化型、複雑な傾斜地で角度調整が可能な傾斜型等、様々な種類の架台をご提供いたします。

■ 取り扱い部材

スクリュー杭



1200mmから2500mmまで、
様々な架台に対応したスクリュー杭をご
用意いたします。

遠隔監視システム



太陽光発電の発電量を常にチェックする
システムです。PCやスマートフォンと
いった端末で、いつでもどこでもほぼリ
アルタイムに確認できます。

■ 取り扱い部材

防草シート



水はけが良く遮光率が高い厳選された防草シートをご案内いたします。

スタンダードフェンス



耐久性の高いストレート型フェンスです。

代表メッセージ

太陽光発電所のO&M、防草対策の必要性

発電所の形態や設置方法、売電単価など、違いは千差万別。



発電所として安全・安心な運営を20年以上、維持・継続するにはそれなりのコストがかかります。

ですがメンテナンスやお手入れを怠る事で、安心・安全な発電所を維持する事が困難になり、想定外のコストが後々発生してしまうのも紛れもない事実です。

やはり、発電事業者としてしっかりと適切に発電所の保守・管理をする事はオーナーの義務であり、使命と言えるのではないのでしょうか。

様々な発電所の開発、施工、メンテナンス等豊富な経験を持つ太陽光レスキューでは、安心・安全・最適な発電所を20年間運営・お守りするお手伝いを致します。


株式会社太陽光レスキュー
代表取締役社長 吉本 誠



会社概要

運営会社	株式会社太陽光レスキュー
事業本部	兵庫県西宮市小曾根町4丁目8-28
宮崎支店	宮崎県宮崎市島之内7466-1
代表者	代表取締役社長 吉本 誠
事業内容	再生可能エネルギー環境インフラ事業 (太陽光発電所開発、太陽光発電システム販売、施工、オフグリッド、エコリフォーム、発電設備保守管理)

提携協会

 **太陽光レスキュー**は下記の団体と提携しております。



一般社団法人 太陽光発電アフターメンテナンス協会



一般社団法人 太陽光発電安全保安協会

